

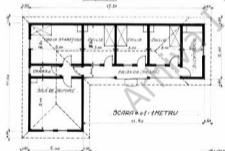


FATADA



PLANUL DE SITUATIE

SCARA 0M002 = 1METRU



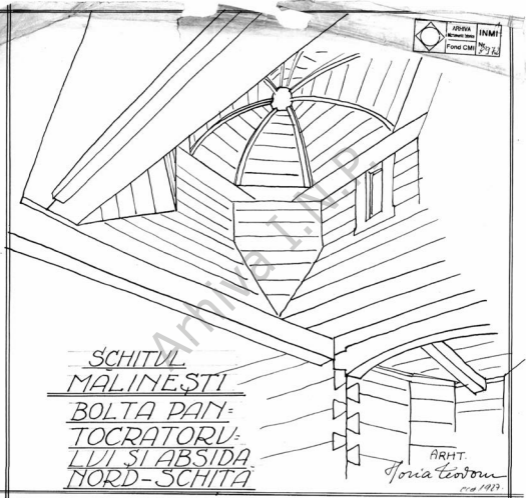
PLANUL

PROIECT PENTRU CHILIIILE
SCHITULUI MALIMEȘTI

SUPERFAȚA ACOPERIȘULUI DESVOLȚATĂ 208MP.
ÎNĂLȚIMEA ÎNCĂPERILOR 2,10

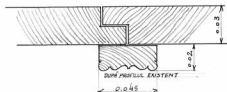
ARH.
D. G. G. G.

1988



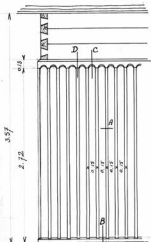
SCHITUL
MALINEȘTI
BOLTA PAN-
TOCRATORU:
LVI ȘI ABSIDA
NORD-SCHITA

ARHT.
Gloria Teodorescu
 circa 1987



DETALIUL A

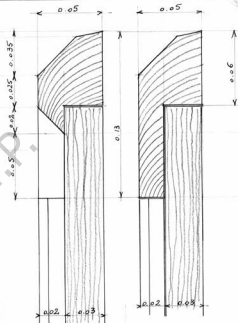
PROIECT PENTRU
RESTAURAREA
SCHITULUI MALI-
NEȘTI - CAPTU-
SIREA CU SCANDU-
RI A PERETILOR
EXTERIORI



SCARA 0MO5:1METRU



DETALIUL B



DETALIUL C

DETALIUL D

TABLA DE ZINC



ARHT / *Ionel Clodovea*